



EAU - TOILETTES



Robinets _____	278	Couppelles de remplissage _____	305
Douchettes et flexibles _____	286	Réservoirs _____	307
Douchettes extérieures _____	289	Réservoirs amovibles _____	309
Lavabos _____	291	Accessoires de réservoirs _____	310
Bacs à douche _____	293	Vannes et robinets de vidange _____	311
Tuyaux / colliers _____	294	Pompes à eau et accessoires _____	313
Raccords d'eau rapides _____	296	WC chimiques _____	317
Raccords d'eau plastique _____	302	Consommables pour WC _____	320
Raccords d'eau laiton _____	304		



N

ROBINETS MITIGEURS

Alimentation conseillée par pompe 10 l/min, pression maxi 2,8 Bar. Pour plateau ép. 30 mm maxi.

Livrés avec flexibles en inox raccords femelles 3/8" (12x17) : prévoir têtes Ø10 mm X461603 ou Ø12 mm X4616031 pour le branchement sur tuyaux souples.



Cuisine

	REFERENCE	DIMENSIONS	DESCRIPTIF	
1	X823812	145 x 215 mm	Bec long avec mousseur, cartouche céramique Ø 35 mm. Pour plateau ép. 30 mm maxi. Dim. Ø 41 mm	B
2	X808186	170 x 220 mm	Bec rabattable : idéal pour l'installation sur cuve avec couvercle, corps Ø 40 mm et cartouche céramique Ø 25 mm. Livré avec flexibles d'alimentation inox mâles 3/8" (12x17)	
3	N X824316	145 x 215 mm	Bec long. Livré avec 2 flexibles avec filtres. Version moderne, cartouche céramique Ø 35 mm x corps Ø 41 mm	
4	N X824317	145 x 215 mm	Bec long. Livré avec 2 flexibles avec filtres. Version moderne, cartouche céramique Ø 35 mm x corps Ø 41 mm	



Salle de bain

	REFERENCE	DIMENSIONS	DESCRIPTIF	
5	X808184	108 x 140 mm	Bec orientable court avec mousseur et cartouche céramique Ø 35 mm x corps Ø 41 mm. Type Autostar, Challenger, Chausson	B
6	X810362	170 x 135 mm	Bec orientable court lg. 120 mm. Pour plateau ép. 16 mm maxi, encastrement Ø 33 mm. Sans contacteur, pression maxi 4 Bar	
7	X814895	110 x 270 mm	Version haute : à poser sur vasque (hauteur sous bec 150 mm). Bec fixe court lg. 70 mm, corps Ø 45 mm et cartouche céramique Ø 35 mm. Sans commande de vidage. Type Notin, Challenger, Chausson	
8	X814896	145 x 320 mm	Version haute : à poser sur vasque. Bec fixe court lg. 120 mm, cartouche céramique Ø 35 mm. Sans commande de vidage.	
9	N X824318	132 x 140 mm	Bec court. Livré avec 2 flexibles avec filtres. Version moderne, cartouche céramique Ø 35 mm x corps Ø 41 mm	
10	N X824319	132 x 140 mm	Bec court. Livré avec 2 flexibles avec filtres. Version moderne, cartouche céramique Ø 35 mm x corps Ø 41 mm	

ROBINETS MITIGEURS CHARISMA

Robinetts mitigeurs en laiton avec cartouche céramique, bec lg. 160 mm, contacteur étanche IP 67.

Hauteur sous bec : 101 mm

Diamètre de perçage : 33 mm à 35 mm

Pression maxi 5 Bar

Type de montage : Tabbert, LMC, Knaus, Adria

REFERENCE	COLORIS	POIDS	DESCRIPTIF	
X803824S	Chromé	850 g	Avec contacteur	B
X803680S	Chromé	850 g	Sans contacteur	B



ROBINETS EAU FROIDE DE LUXE

Hauteur replié : 40 mm

Poids : 85 g

REFERENCE	PERÇAGE	COLORIS	
X560507	Ø 20 mm	Marron (bouton cristal)	B
X560505	Ø 20 mm	Nickelé mat (bouton cristal)	B
X803569	Ø 20 mm	Gris	B

LES + CONSEILS

Ces robinets en plastique disposent d'un contacteur (12 V 4 A maxi) et de tétine(s) pour le montage sur tuyaux flexibles Ø 10-12 mm. Pression d'eau admissible 3 Bar



**ROBINETS MITIGEURS CONCEPT**

Cartouche céramique, contacteur étanche IP 67

Diamètre de perçage : 33 mm (plateau ép. 20 mm maxi)

Pression d'eau maxi 5 Bar

Type de montage : Hymer, Rapido, Pilote

REFERENCE	DESIGNATION	COLORIS	POIDS	DESCRIPTIF
1 X814389	Concept S	Chromé	320 g	Hauteur totale 156 mm, bec lg. 179 mm
2 X814390	Concept E	Chromé	280 g	Hauteur totale 178 mm, bec lg. 153 mm B
3 X819465	Concept C	Chromé	195 g	Hauteur totale 127 mm, bec lg. 159 mm (repliable)
4 X819464	Concept S90	Chromé	400 g	Hauteur totale 288 mm

**ROBINETS MITIGEURS TREND****N**

Cartouche céramique, contacteur étanche IP 67

TREND C

Pression d'eau maxi 6 Bar

Hauteur totale 127 mm, bec lg. 159 mm. Plateau ép. 30 mm maxi

REFERENCE	PERÇAGE	COLORIS	POIDS
1 X819466	Ø 33 mm	Chromé	195 g

TREND S

Pression d'eau maxi 6 Bar

Hauteur totale 315 mm, bec lg. 190 mm. Plateau ép. 36 mm maxi

Type de montage : Adria, Bürstner, Eura-Mobil, Hymer, Knaus, Pilote, Rapido, Tabbert

REFERENCE	PERÇAGE	COLORIS	POIDS
2 X812193	Ø 33 mm	Chromé	400 g B
3 N X824370	Ø 33 mm	Noir	400 g B

TREND E

Pression d'eau maxi 5 Bar

Hauteur totale 134 mm, bec lg. 150 mm. Plateau ép. 30 mm maxi

Type de montage : Adria, Bürstner, Eura-Mobil, Hymer, Knaus, Pilote, Rapido, Tabbert

REFERENCE	PERÇAGE	COLORIS	POIDS
4 X812195	Ø 27 mm	Chromé	320 g B ★
X821853	Ø 27 mm	Chromé mat	320 g B

TREND A

Pression d'eau maxi 3 Bar

Hauteur replié 40 mm. Plateau ép. 30 mm maxi

Type de montage : Adria, Hobby, Hymer

REFERENCE	PERÇAGE	COLORIS	POIDS
5 X812197	Ø 27 mm	Chromé	150 g B ★
X812198	Ø 27 mm	Nickelé mat	150 g

**ROBINET MITIGEUR CASCADA**

Cartouche céramique, bec lg. 110 mm

Pression d'eau maxi 6 Bar

Hauteur : 163 mm

Type de montage : Adria, Hymer

REFERENCE	PERÇAGE	COLORIS	POIDS
X815672	Ø 33 mm	Chromé	290 g

**ROBINET MITIGEUR KERAMIK VECTOR S**

Cartouche céramique et contacteur étanche IP 67.

Hauteur : 199 mm

Pivote sur 120°

Type de montage : Adria, Hymer, Kabe, Knaus, Swift

REFERENCE	PERÇAGE	COLORIS	POIDS
X816732	Ø 33 mm	Chromé	300 g





LES + CONSEILS

Ces robinets en plastique disposent d'un contacteur (12 V 4 A maxi) et de tétine(s) pour le montage sur tuyaux flexibles Ø 10-12 mm. Pression d'eau admissible 3 Bar



ROBINETS MÉLANGEURS DE LUXE

Hauteur replié : 40 mm
Poids : 100 g

REFERENCE	PERÇAGE	COLORIS
X560705	Ø 20 mm	Nickelé mat (bouton cristal)
X560707	Ø 20 mm	Marron (bouton cristal)
X560709	Ø 20 mm	Blanc
X803570	Ø 20 mm	Gris




ROBINETS STYLE 2000

Contacteur 3 A maxi, hauteur replié : 40 mm
Poids : 105 g

REFERENCE	PERÇAGE	COLORIS
1 X560802	Ø 20 mm	Beige B ★
X560807	Ø 20 mm	Blanc B

Mitigeurs

REFERENCE	PERÇAGE	COLORIS
2 X803631	Ø 26 mm	Nickelé mat
X560805	Ø 26 mm	Blanc



ROBINETS STYLE 2005

Bec courbé lg. 130 mm, hauteur replié : 40 mm
Poids : 130 g

REFERENCE	PERÇAGE	COLORIS
1 X806880	Ø 20 mm	Blanc B ★
X808006	Ø 20 mm	Chromé B ★

Mitigeurs

Type de montage : Hymer, Kip

REFERENCE	PERÇAGE	COLORIS
2 X806881	Ø 20 mm	Blanc B
X809126	Ø 27 mm	Chromé B ★



ROBINETS MITIGEURS LINEA



Cartouche céramique, contacteur étanche IP 67
Diamètre de perçage : 33 mm (plateau ép. 20 mm maxi)
Pression d'eau maxi 5 Bar.
Coloris chromé ou noir.

Salle de bain

Hauteur totale : 199 mm ; Longueur du bec : 179 mm

REFERENCE	POIDS	DESCRIPTIF
1 X820267	300 g	Avec contacteur
N X824254	330 g	Avec contacteur. Coloris noir.
X820268	300 g	Sans contacteur

Cuisine

Hauteur totale : 154 mm ; Longueur du bec : 146 mm

REFERENCE	POIDS	DESCRIPTIF
2 X820269	250 g	Avec contacteur
N X824255	350 g	Avec contacteur. Coloris noir.
X820270	250 g	Sans contacteur



**ROBINETS MITIGEURS CAPRI****N**

Grande fonctionnalité grâce à une cartouche céramique (Réf cartouche céramique : XS9207.01.00) utilisée et éprouvée depuis de nombreuses années, surface facile à nettoyer, sortie d'eau dévissable.

Résistant à l'eau sous pression et à l'eau chaude jusqu'à 3 bars.

Tous les modèles sont disponibles avec ou sans micro-interrupteur.

Hauteur : 160 mm / Ø 45 mm ; Longueur : 160 mm

REFERENCE	COLORIS	DESSCRIPTIF
1 X824090	Chrome	Sans contacteur
X824091	Chrome	Avec contacteur
2 X824092	Noir mat	Sans contacteur
X824093	Noir mat	Avec contacteur

Version Kompact

Hauteur : 115 mm / Ø 48 mm ; Longueur : 170 mm

REFERENCE	COLORIS	DESSCRIPTIF
3 X824094	Chrome	Sans contacteur
X824095	Chrome	Avec contacteur
4 X824096	Noir mat	Sans contacteur
X824097	Noir mat	Avec contacteur

**ROBINETS EAU FROIDE CERAMIK MONO**

Bec courbé lg. 120 mm, contacteur étanche IP 67.

Hauteur replié : 40 mm

Poids : 165 g

REFERENCE	PERCAGE	COLORIS
X806883	Ø 22 mm	Chromé B
X561238	Ø 22 mm	Blanc

**LES + CONSEILS**

Ces robinets en plastique disposent d'un contacteur (12 V 4 A maxi) et de tétine(s) pour le montage sur tuyaux flexibles Ø 10-12 mm. Pression d'eau admissible 3 Bar

**ROBINET MITIGEUR CERAMIK DE LUXE**

Bagues céramique, bec courbé lg. 120 mm, contacteur étanche IP 67.

Hauteur replié : 40 mm

Poids : 165 g

REFERENCE	PERCAGE	COLORIS
X809127	Ø 27 mm	Chromé B ★

**ROBINETS MITIGEURS CERAMIK TWIST**

Cartouche céramique et bec courbé lg. 120 mm.

Hauteur replié : 40 mm

Poids : 230 g

Type de montage : Hymer, Hobby, Adria, Pilote

REFERENCE	PERCAGE	COLORIS
X806302	Ø 39 mm	Chromé B ★
X806885	Ø 39 mm	Blanc
X806884	Ø 39 mm	Nickelé mat

**ROBINETS MITIGEURS CERAMIK STYLE**

Cartouche céramique, contacteur étanche IP 67.

Plateau ép. 25 mm maxi

Poids : 195 g

Pression d'eau admissible 6 Bar

Type de montage : Hymer, Bürstner, Hobby, Adria

REFERENCE	PERCAGE	COLORIS	DESSCRIPTIF
X811529	Ø 33 mm	Chromé B	
X811531	Ø 33 mm	Nickelé mat	Sans contacteur

**ROBINET MITIGEUR CERAMIK KAMA**

Cartouche céramique et bec courbé lg. 150 mm, contacteur étanche IP 67

Hauteur totale : 100 mm

Plateau ép. 22 mm maxi

Poids : 260 g

Pression d'eau maxi 5 Bar

Type de montage : Tabbert, Hobby, Bürstner, Kabe

REFERENCE	PERCAGE	COLORIS
X806886	Ø 33 mm	Chromé B ★





ROBINET MITIGEUR KERAMIK SAMBA

Cartouche céramique avec bec rabattable
 Adapté aux pompes à eau et aux pompes à pression.
 Trou de perçage : 33 mm
 Hauteur de la base : 4 cm
 Épaisseur du plan de travail : 27 mm
 Pression d'eau maxi 6 Bar
 Poids : 230 gr - Dim. Hors tout : lg. 600 mm

REFERENCE	PERÇAGE	COLORIS
X823372	Ø 33 mm	Chromé



ROBINETS SPÉCIAUX CUVES ET RÉCHAUDS SMEV

Finition chromée. Pression d'eau maxi 1,5 Bar.
 Le mitigeur X815585 est idéal pour le montage sur les combinés Kombi, MO8322 et MO9222 ainsi que les cuves VA8005 et VA8006.




➔ **+ PRODUIT**
 Idéal pour les cuves avec couvercle verre

REFERENCE	DESIGNATION	RACCORD	DESCRIPTIF
1 X815585	Mitigeur AC539	Tétine Ø 10 ~ 12 mm	En plastique B
2 X815708	Mélangeur AC547	3/8" (12x17)	En laiton




MÉLANGEURS



REFERENCE	COLORIS	RACCORD	DESCRIPTIF
1 X808187	Chromé	M 3/8" (12x17)	Bec verseur rabattable : idéal pour l'installation sur cuve avec couvercle
2 X804460	Chromé	F 3/8" (12x17)	Bec entraxe 135 mm, hauteur sous bec 160 mm, Ø de perçage 27 mm

ROBINETS EAU FROIDE ET BECS VERSEURS



REFERENCE	COLORIS	RACCORD	DESCRIPTIF
1 X805711	Chromé	M 3/8" (12x17)	Bec verseur rabattable : idéal pour l'installation sur cuve avec couvercle
2 X804448	Chromé	M Ø 10 mm	Télescopique et orientable, avec robinet 1/4 de tour. Épaisseur de plateau maxi 20 mm
3 X4601	Chromé	M Ø 10 mm	Télescopique et orientable. Pour épaisseur de plateau maxi 20 mm B ★
4 X801179	Chromé	M Ø 12 mm	Orientable. Pour épaisseur de plateau maxi 20 mm

ROBINETS TYPE STERCKEMAN

REFERENCE	COLORIS	DESCRIPTIF
1 X810369	Nickelé	Rabattable, avec bec verseur pivotant. Avec contacteur B ★
2 X810801	Marron	Avec contacteur B





ROBINETS RABATTABLES

N

REFERENCE	COLORIS	DESCRIPTIF	
1 X801238	Marron	Avec contacteur	B ★
X800003	Blanc	Avec contacteur	B ★
2 N X822531	Gris	Repliable, Ø 22 mm	

Avec bec mélangeur

Avec bec verseur orientable et rabattable, entrée pour tuyau diamètre 10 ou 12 mm.

REFERENCE	COLORIS	DESCRIPTIF	
3 X804007	Blanc	Avec contacteur	B ★
X804009	Gris	Avec contacteur	B ★

Mélangeur

REFERENCE	ENTRAXE	PERCAGE	COLORIS	DESCRIPTIF
4 X801236	80 mm	Ø 20 mm	Beige	Avec contacteur



ROBINETS COMPACTS

Rabattables, compacts et orientables.

REFERENCE	COLORIS	DESCRIPTIF
1 X800004	Blanc	Avec contacteur
X800005	Blanc / marron	Avec contacteur

Mélangeur

Non rabattable

REFERENCE	COLORIS	DESCRIPTIF
2 X801252	Blanc	Avec contacteur



BEC ORIENTABLE COMPACT

REFERENCE	COLORIS	DESCRIPTIF
X801245	Marron	Sans contacteur



ROBINETS INCLINABLES

REFERENCE	ENTRAXE	PERCAGE	COLORIS	DESCRIPTIF
X801242	80 mm	Ø 20 mm	Blanc	Avec contacteur
X801241	80 mm	Ø 20 mm	Marron	Avec contacteur



ROBINETS RABATTABLES ET ORIENTABLES

N

REFERENCE	ENTRAXE	PERCAGE	COLORIS	DESCRIPTIF
1 X800007	60 mm	Ø 20 mm	Beige marron	Avec contacteur
X800006	60 mm	Ø 20 mm	Blanc	Avec contacteur

Robinet mitigeurs

REFERENCE	PERCAGE	COLORIS	DESCRIPTIF
2 N X822532	Ø 22 mm	Noir	Avec mitigeur
3 N X822533	Ø 28-34mm	Laiton chromé	Avec bouton de commande unique et bec rond. Rabattable.
4 N X823373	Ø 33 mm	Chromé	Avec brise-jet dévissable.





ROBINET MITIGEUR TREND E AVEC DOUCHETTE

Cartouche céramique et contacteur étanche IP 67 ; équipé d'une douchette extractible JULIA lg. 165 mm sur flexible lg. 150 cm, positions normal et douche.
 Dimensions : 119 x 225 mm
 Diamètre de perçage : 36 mm (plateau ép. 30 mm maxi)
 Pression d'eau maxi : 5 Bar

LES + CONSEILS

Sauf indication contraire, ces robinets en plastique disposent d'un contacteur (12 V 4 A maxi) et de tétine(s) pour le montage sur tuyaux flexibles Ø 10-12 mm. Pression d'eau maxi 3 Bar



REFERENCE	COLORIS	POIDS
X816219	Chromé	890 g

ROBINETS MITIGEURS KAMA AVEC DOUCHETTE

Cartouche céramique et contacteur étanche IP 67 ; équipés d'une douchette extractible KOMBI lg. 185 mm sur flexible lg. 150 cm, positions normal et douche. Coloris chromé.
 Pression d'eau maxi 6 Bar
 Dimensions : 215 x 105 mm
 Diamètre de perçage : 36 mm (plateau ép. 30 mm maxi)



REFERENCE	DESIGNATION	POIDS
X806887	Robinet complet	890 g
X815553	Douchette seule	
X815554	Flexible seul	

ROBINETS MITIGEURS CAPRI AVEC DOUCHETTE



Cartouche céramique, surface facile à nettoyer, sortie d'eau dévissable.
 Tous les modèles sont disponibles avec ou sans micro-interrupteur.
 Résistant à l'eau sous pression et à l'eau chaude jusqu'à 3 bars.
 Hauteur : 140 mm / Ø 45 mm
 Longueur du tuyau : 1500 mm
 Dimensions des flexibles : 350 mm Ø 10 mm
 Trou de montage : Ø 33 mm



	REFERENCE	COLORIS	DESCRIPTIF
1	N X824098	Chromé	Sans contacteur
	N X824099	Chromé	Avec contacteur
2	N X824100	Noir mat	Sans contacteur
	N X824101	Noir mat	Avec contacteur
3	N X824102	Chrome	Sans contacteur
	N X824103	Chrome	Avec contacteur
4	N X824104	Noir	Sans contacteur
	N X824105	Noir	Avec contacteur



ROBINETS MITIGEURS DE DOUCHE TREND E

Cartouche céramique et contacteur étanche IP 67, compatibles avec les douchettes Duett Standard / Konus et Julia Konus. Coloris chromé.

Hauteur totale : 110 mm (UT) / 134 mm (AT)

Diamètre de perçage : 33 mm (paroi ép. 30 mm maxi)

Pression d'eau maxi : 5 Bar

REFERENCE	VERSION	RACCORD	POIDS	
1 X816220	Encastré (UT)	3/8" (12x17)	230 g	B
2 X816221	Extérieur (AT)	3/8" (12x17)	290 g	B

1



2



ROBINETS MITIGEURS DE DOUCHE CERAMIK TWIST UT

Cartouche céramique et contacteur étanche IP 67, compatibles avec les douchettes Duett Standard / Konus et Julia Konus.

Hauteur totale : 40 mm

Diamètre de perçage : 39 mm (paroi ép. 27 mm maxi)

REFERENCE	COLORIS	RACCORD	POIDS	
X807229	Chromé	3/8" (12x17)	170 g	B
X807248	Blanc	3/8" (12x17)	170 g	




ROBINETS MITIGEURS MONO-MIX

Cartouche céramique, compatibles avec les douchettes Duett Standard / Konus et De Luxe.

Profondeur d'encastrement : 110 mm

Diamètre de perçage : 20 mm (plateau ép. 30 mm maxi)

REFERENCE	COLORIS	RACCORD	POIDS	
X561104S	Blanc	1/2" (15x21)	145 g	B ★
X561103S	Beige	1/2" (15x21)	145 g	
X561102S	Cristal	1/2" (15x21)	145 g	



ROBINETS EAU FROIDE STYLE 2000 UT

Compatibles avec les douchettes Duett Standard / Konus et De Luxe.

Profondeur d'encastrement : 90 mm

Diamètre de perçage : 20 mm (plateau ép. 20 mm maxi)

REFERENCE	COLORIS	RACCORD	POIDS	
X812980	Chromé	1/2" (15x21)	125 g	
X810371	Nickelé mat	1/2" (15x21)	125 g	
X5608	Blanc	1/2" (15x21)	125 g	B
X560801	Beige	1/2" (15x21)	125 g	





ENSEMBLES DOUCHETTE DUETT

Réglage 3 positions : pluie - jet - arrêt.
 Pression d'eau maxi : 3 Bar
 Diamètre de perçage : 27 mm
 Poids : 295 g

Standard

Avec support Ø 40 mm.
 Livrés avec flexible plastique lg. 150 cm

REFERENCE	COLORIS	RACCORD	
1 X806890	Gris	1/2" (15x21)	B
X561217	Blanc	1/2" (15x21)	
X806891	Blanc	3/8" (12x17)	
X806892	Chromé	3/8" (12x17)	



1



2

Konus

Avec support à 45° Ø 58 mm.
 Livrés avec flexible en métal tressé lg. 150 cm

REFERENCE	COLORIS	RACCORD	
2 X806304	Chromé	1/2" (15x21)	B
X806894	Chromé	3/8" (12x17)	

ENSEMBLES DOUCHETTE JULIA KONUS

Réglage 3 positions : pluie - jet - arrêt.
 Livrés avec flexible métallique lg. 150 cm et support Konus à 45° Ø 58 mm
 Pression d'eau maxi : 3 Bar
 Diamètre de perçage : 27 mm
 Poids : 285 g

REFERENCE	COLORIS	RACCORD	
1 X816217	Chromé	3/8" (12x17)	B
2 X816218	Blanc	3/8" (12x17)	



1



2

ENSEMBLES DOUCHETTE DE LUXE

Réglage 3 positions : pluie - jet - arrêt.
 Livrés avec flexible caoutchouc lg. 150 cm et support Standard Ø 40 mm
 Diamètre de perçage : 27 mm
 Poids : 320 g

REFERENCE	COLORIS	RACCORD
X819467	Chromé	1/2" (15x21)



DOUCHETTES SEULES REICH

REFERENCE	DESIGNATION	COLORIS	RACCORD	
1 X815673	Concept	Chromé	1/2" (15x21)	B
2 X815674	Trend B	Chromé	1/2" (15x21)	B
3 X816216	Charisma	Chromé	1/2" (15x21)	

Avec clip de fixation et contact manuel



1



2



3

**KIT DOUCHE RIVA**

Avec filtre démontable 3 positions : arrêt - jet - brise-jet, comprenant : 1 douchette, 1 flexible, 1 embase, 1 support mural.

REFERENCE	FLEXIBLE	COLORIS	RACCORD
X804473	150 cm	Blanc	3/8" (12x17)

**ENSEMBLES DOUCHETTE**

Comprenant : 1 flexible plastique lg. 150 cm, 1 douchette, 1 support mural

REFERENCE	DESIGNATION	COLORIS
X804003	Douchette	Blanc

**MITIGEUR DE DOUCHE****N**

REFERENCE	RACCORD	DESRIPTIF
1 X810363	3/8" (12x17)	Sans contacteur. Flexibles d'alimentation en inox. Type Autostar, Challenger, Chausson B
2 N X824320	3/8" (12x17)	Versión : moderne. Sans contacteur. Flexibles d'alimentation en inox.

1



2

**ROBINET MITIGEUR MURAL**

Montage vertical. Flexibles en nylon 270 mm. Livré sans vis de fixation.

REFERENCE	COLORIS	RACCORD
X821540	Chromé	Douchette : 1/2" (15x21)

**ROBINETS MITIGEURS AVEC DOUCHETTE EXTRACTIBLE**

REFERENCE	COLORIS	RACCORD
1 X812945	Chromé	3/8" (12x17)
Flexible métallique lg. 115 cm. Type CI / Roller Team		
2 X812796	Chromé	3/8" (12x17)
Flexible métallique lg. 140 cm, cartouche céramique Ø 35 mm. Flexibles d'alimentation en inox. Type Autostar B		

1



2

**DOUCHETTES SEULES**

Avec tirette à positions manuelle et automatique

REFERENCE	DESIGNATION	COLORIS	RACCORD	DESRIPTIF
1 X812815	A poussoir	Blanc	Femelle 15x21	Avec coude B ★
2 X815414	A poussoir	Blanc	Mâle 1/2" (15x21)	Sans coude B ★
X817922	A poussoir	Chromé	Mâle 1/2" (15x21)	Sans coude B ★
3 X816976	A bouton	Chromé	Mâle 1/2" (15x21)	Sans coude B

1



2



3

**+ PRODUIT**

Bi-jet avec système anti-calcaire



FLEXIBLES DE DOUCHE



REFERENCE	DESIGNATION	LONGUEUR	COLORIS	RACCORD
1 X810349	Flexible plastique	150 cm	Blanc	E: Femelle 3/8" (12x17) / S: Ø 10 mm
2 X820033	Flexible métallique	150 cm	Chromé	E: Femelle 1/2" (15x21) / S: embout cône femelle 1/2" (15x21) B
3 X816641	Flexible extensible métallique	150~200 cm	Chromé	E: Femelle 1/2" (15x21) / S: embout cône femelle 1/2" (15x21)
4 X807899	Flexible métallique	200 cm	Chromé	E: Femelle 3/8" (12x17) / S: embout cône femelle 1/2" (15x21) B
5 X560204	Flexible métallique	150 cm	Chromé	E: Femelle 3/8" (12x17) / S: embout fileté male 1/2" (15x21) B ★

ACCESSOIRES DE DOUCHETTES



REFERENCE	DESIGNATION	COLORIS	DIMENSIONS	DESCRIPTIF
1 X816991	Support de douchette	Chromé	52 mm / Ø 33 mm	Court, en ABS
2 X812806	Support de douchette	Chromé	110 mm / Ø 33 mm	Pour toutes les douchettes à écrou conique
3 X816215	Barre de douche Trend	Chromé		Livrée sans douchette ni flexible
4 X561208	Adaptateur de prise de douche	Blanc	Mâle 1/2" (15x21)	Pour robinets série de Luxe

CARTOUCHES CÉRAMIQUE



Pour tous robinets mitigeurs.

REFERENCE	DIMENSIONS	DESCRIPTIF
1 X815690	Ø 40 mm	B ★
2 X812134	Ø 35 mm	B
3 X240-0552	Ø 28 mm	Type Reich Keramik Twist <2009 B
4 X240-06741	Ø 25 mm	Type Reich Keramik Twist ≥2010 B
X817926	Ø 35 mm	Type Reich Charisma, Kama, Trend E, Concept E B ★
5 N XS9207.01.00	Ø 35 mm	Type Roma, Parma, Sienne, Capri Kompakt, Ducale, Dauphin



ENSEMBLE DOUCHETTE - MITIGEUR


REFERENCE	COLORIS	DESCRIPTIF
X808182	Chromé/blanc	Douchette indépendante avec support et flexible nylon 1,50 m





RÉGULATEUR POUR EAU DE VILLE


REFERENCE	DESCRIPTIF
X805836	Pression de sortie 0,7 Bar. Régule la pression pour les caravanes et camping-cars lorsqu'ils se raccordent sur le réseau de ville.



BOÎTIERS UNIVERSELS EAU/GAZ

Permettent l'utilisation d'une douchette et du gaz à l'extérieur ou sous auvent. Avec contacteur électrique. Raccordement gaz : Ø 8 mm. Raccordement eau : tuyau souple de Ø 10 ou 12 mm. Boîtier plastique, coloris blanc.

REFERENCE	VERSION	DESCRIPTIF
X806899		Livré SANS douchette ni raccord, SANS serrure
X806900		Livré AVEC douchette et serrure, sans raccord.
X803827	Mixte	AVEC douchette, SANS serrure
X811227	Mixte	AVEC douchette, AVEC serrure



BOÎTIERS DOUCHETTE EXTÉRIEURS

N

Avec mélangeur eau chaude / eau froide, douchette Charisma avec tirette à position automatique et interrupteur marche/arrêt. Coloris blanc.

REFERENCE	DESIGNATION	DESCRIPTIF
1 X806924	SANS serrure	
X806925	AVEC serrure	
X803701	SANS serrure	Sans interrupteur
X815108	Boîtier seul	Livré avec couvercle et joint
2 N X824001	Douchette	
3 N X823996	Boîtier seul	Sans interrupteur
N X823997	Boîtier seul	Avec interrupteur





BOÎTIERS DOUCHETTE EXTÉRIEURS CARRÉS

Résistent à la pression des pompes à membranes automatiques.

Livrés avec douchette Charisma sur flexible lg. 150 cm

Dim. hors-tout : 96 x 90 mm

Dim. encastrement : Ø 58 mm

Entraxes de fixation : 63 x 60 mm


REFERENCE	DESIGNATION	COLORIS	DESCRIPTIF
1 X916028	Boîtier complet	Marron	
X812805	Boîtier complet	Blanc cassé	
X822501	Boîtier complet	Noir	
2 X820948	Boîtier seul	Blanc	Verrouillage magnétique et interrupteur marche/arrêt. Raccordement tétine 10 mm.
X815133	Boîtier seul	Blanc	
X822653	Boîtier seul	Noir	Avec interrupteur



RACCORDS POUR BOÎTIERS



REFERENCE	VERSION	DESCRIPTIF
1 X806191	Gaz	Pour boîtier X803827 Ø 10/12 mm
2 X806192	Gaz	Pour boîtier X803827 Ø 8 mm
3 X817923	Eau	Tous boîtiers
4 N X823998	Eau	Pour boîtier X823996 et X823997
5 N X823999	Eau	Pour boîtier X823996 et X823997



RACCORDS POUR POMME DE DOUCHE EXTÉRIEUR

Raccord droit 10 mm en laiton pour raccordement de douche.

REFERENCE	DIMENSIONS	POIDS
X824000	45 x 13 x 10 mm	20 g



**BAC**

REFERENCE	DIMENSIONS	PERCAGE	COLORIS
X800025	380 x 280 x 125 mm	31 mm	Blanc

**EVIERS PLASTIQUE**

REFERENCE	DIMENSIONS	PERCAGE	COLORIS
X800026	500 x 330 x 125 mm	31 mm	Blanc
X800027	600 x 340 x 140 mm	31 mm	Blanc
XCH002	600 x 340 x 140 mm	31 mm	Beige

**LAVABOS**

REFERENCE	DIMENSIONS	PERCAGE	COLORIS
1 X800024	390 x 300 x 115 mm	32 mm	Blanc
2 X800643	460 x 290 x 115 mm	31 mm	Blanc
X800645	460 x 290 x 115 mm	31 mm	Marron

**LAVABOS D'ANGLE**

REFERENCE	DIMENSIONS	PERCAGE	COLORIS
1 X811338	400 x 400 x 145 mm	31 mm	Blanc
2 X800029	350 x 350 x 115 mm	31 mm	Blanc
X812828	420 x 420 x 150 mm	31 mm	Blanc

**VASQUES**

REFERENCE	DIMENSIONS	PERCAGE	COLORIS
1 X812878	480 x 330 x 130 mm	31 mm	Blanc
2 X924306	365 x 460 x 90 mm	35 mm	Blanc

A encastrer (découpe de 420 x 270 mm)

Ovale, avec porte-verre et porte-savon encastrable





LAVABO RELEVABLE

REFERENCE	DIMENSIONS	PERCEGE	COLORIS
X921125	520 x 180 mm replié / 325 mm ouvert	31 mm	Blanc




BONDES DROITES AVEC CHÂÎNETTE

REFERENCE	DIM ENCASTREMENT	COLORIS	RACCORD
1 X803404S	Ø 25 mm	Blanc	Ø 20 mm
2 X803402S	Ø 31 mm	Blanc	Ø 25 mm
X803403S	Ø 31 mm	Blanc	Ø 20 mm
3 X803405	Ø 46 mm	Blanc	Ø 30 mm



BONDES COUDÉES AVEC CHÂÎNETTE

REFERENCE	DIM ENCASTREMENT	COLORIS	RACCORD
1 X803408S	Ø 25 mm	Blanc	Ø 20 mm
2 X803407S	Ø 31 mm	Blanc	Ø 20 mm
3 X803406S	Ø 31 mm	Blanc	Ø 25 mm



SIPHON

REFERENCE	DIM ENCASTREMENT	COLORIS	RACCORD
X803377S	Ø 30 mm	Blanc	Ø 25mm



BOUCHONS DE LAVABO

REFERENCE	DIMENSIONS	DESCRIPTIF
1 X805232	Ø 30 x 35 mm	Noir avec chaînette
X805233	Ø 35 x 40 mm	Noir avec chaînette
X805234	Ø 40 x 45 mm	Noir avec chaînette
X805235	Ø 45 x 50 mm	Noir avec chaînette
2 X815829	Ø 38,5 x 40,5 mm	Blanc avec chaînette
3 X922194	Ø 21,5 x 23 mm	Automatique
4 X815828	Ø 17,6 x 21 mm	Blanc avec chaînette





BACS À DOUCHE



1



2



3



4

REFERENCE	DIM HORS-TOUT	DIM INTERIEURES	PERCAGE	COLORIS	DESSCRIPTIF
1 X803975	725 x 825 x 70 mm	600 x 700 x 60 mm	Ø 31 mm	Blanc	Retaillable
2 X924253	660 x 660 x 85 mm	500 x 500 x 80 mm	Ø 31 mm	Blanc	
X924254	785 x 685 x 60 mm	650 x 610 x 55 mm	Ø 31 mm	Blanc	
X924256	900 x 805 x 55 mm	845 x 750 x 50 mm	Ø 31 mm	Blanc	
3 X812874	607 x 607 x 65 mm	600 x 600 x 60 mm	Ø 31 mm	Blanc	
4 X800659	590 x 505 x 60 mm	505 x 430 x 70 mm	Ø 34 mm	Blanc	

STOP GLISS

Permet de rendre les surfaces anti-dérapantes. Peut être appliqué sur tous types de matériaux : céramique, carrelage, bois, verre, métal, plastique...

Résistant aux UV et à l'ambiance saline.

Coloris incolore.

Température d'application : entre +10 et 30 °C.

REFERENCE	CONDITIONNEMENT
X820299	Aérosol de 150 ml



PROFIL DE PORTE

REFERENCE	LONGUEUR	DESSCRIPTIF
X819321	1,60 m	Pour porte de douche avec aimant



TUYAUX CRISTAL PVC NON ARMÉS

Protection anti-UV.

Tuyaux monocouches en PVC souple transparent. Plage d'utilisation : de -15 à +60 °C

REFERENCE	DIMENSIONS	COLORIS	CONDITIONNEMENT
X814688	Ø 10 / 14 mm		Le rouleau de 50 m
X814689	Ø 12 / 15 mm		Le rouleau de 50 m
X821930M	Ø 7 / 10 mm	Rouge	Le mètre
X821929M	Ø 7 / 10 mm	Bleu	Le mètre



TUYAUX TRICOCLAIR PVC ARMÉS

Tuyaux polyvalents tri-couches en PVC souple, avec renforcement polyester haute ténacité. Pression maximale de service : 13 Bar (à 23 °C). Plage d'utilisation : de -15 à +60 °C

REFERENCE	DIMENSIONS	PRESSIION MAXI	CONDITIONNEMENT
X814690	Ø 10 / 15 mm		Le rouleau de 25 m
X814691	Ø 12,5 / 18 mm		Le rouleau de 25 m
X824364R	Ø 13 / 20 mm	20 Bar	Le rouleau de 50 m



De couleur

Permettent d'identifier facilement les circuits eau chaude / eau froide

REFERENCE	DIMENSIONS	COLORIS	CONDITIONNEMENT
X814692	Ø 10 / 15 mm	Rouge	Le rouleau de 25 m
X814699	Ø 10 / 15 mm	Bleu	Le rouleau de 25 m

TUYAU ALIMENTAIRE



Sans phtalates ni DEHP, il convient parfaitement au transfert de liquides alimentaires. Agréé eau potable KTW"A" (normes allemandes), il répond à la directive européenne 2007/19/CE.

Pression maximale de service : 20 Bar (à 23 °C). Plage d'utilisation : de -15 à +50 °C

REFERENCE	DIMENSIONS	COLORIS	CONDITIONNEMENT
1 X818091	Ø 10 / 15 mm	Bleu	Le rouleau de 50 m
N X824279	Ø 9 / 12 mm	Naturel	Le rouleau de 100 m

Spiralé

Plage d'utilisation : de -15 à +60°C


Coloris : transparent

Vendu par rouleau de 25 m

REFERENCE	DIMENSIONS	PRESSIION MAXI
2 X822657	Ø 25 mm	21 Bar
X822658	Ø 30 mm	18 Bar
X822659	Ø 35 mm	18 Bar
X822661	Ø 75 mm	12 Bar



TUYAUX RIGIDES POUR RACCORDS RAPIDES



John Guest

Tuyaux PE alimentaire

Conformes aux normes ACS, WRAS et DVGW, ils sont également compatibles avec tous types de raccords instantanés. Compatibles eau chaude et froide (température maximum 65 °C).

Voir également les clips de maintien p. 298 (Ø 12 mm).

REFERENCE	DESIGNATION	DIMENSIONS	LG ROULEAU	DESCRIPTIF	CONDITIONNEMENT
1 X818321	Tube PE	Ø 9 / 12 mm	100 m	Coloris bleu	Le rouleau de 25 m
X818322	Tube PE	Ø 9 / 12 mm	100 m	Coloris rouge	Le rouleau de 25 m
X818323	Tube PE	Ø 11,5 / 15 mm	100 m	Coloris bleu	Le rouleau de 25 m
X818324	Tube PE	Ø 11,5 / 15 mm	100 m	Coloris rouge	Le rouleau de 25 m

Autres tuyaux et accessoires

REFERENCE	DESIGNATION	DIMENSIONS	DESCRIPTIF	CONDITIONNEMENT
2 X818865	Tube PEX	Ø 10 mm	Pour eaux propres	Le rouleau de 25 m
X814700	Tube PEX	Ø 15 mm	Pour eaux propres	Le rouleau de 25 m
3 X814602	Coupe tube		Pour tube souple de 4 à 12 mm	
4 X808348	Pince à couper		Pour tube plastique de 4 à 22 mm	



COLLIERS DOUBLE FILS POUR TUYAUX ANNELÉS

REFERENCE	DIMENSIONS	
X803362	Ø 20 mm (serrage 17 mm)	B
X803363	Ø 25 mm (serrage 22 mm)	B
X803364	Ø 30 mm (serrage 26 mm)	B
X803365	Ø 35 mm (serrage 31 mm)	
X803366	Ø 40 mm (serrage 35 mm)	B
X803367	Ø 45 mm (serrage 40 mm)	B
X803368	Ø 60 mm	
X812766	Ø 80 mm	B



COLLIERS RUBAN

A bande ajourée largeur 8 mm, livrés en boîte

Acier norme NF E 2785 1

REFERENCE	DIMENSIONS	CONDITIONNEMENT
X817493	8~12 mm (tuyau Ø 10 mm)	Boîte de 50
X811520	10~16 mm (tuyau Ø 12 mm)	Boîte de 50 B
X811522	14~25 mm (tuyau Ø 15 mm)	Boîte de 25
X811524	30~45 mm (tuyau Ø 30 mm)	Boîte de 25 B ★



Inox

REFERENCE	DIMENSIONS	CONDITIONNEMENT
X817494	10 ~ 16 mm (tuyau Ø 12 mm)	Boîte de 50 B ★
X817495	14 ~ 22 mm (tuyau Ø 15 mm)	Boîte de 50
X817496	18 ~ 28 mm (tuyau Ø 19 mm)	Boîte de 25
X817497	24 ~ 36 mm (tuyau Ø 25 mm)	Boîte de 25



COLLIERS HERBIE

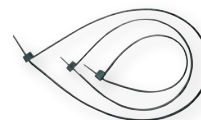
REFERENCE	DIMENSIONS
X800474	11 ~ 12 mm
X800475	12 ~ 14 mm
X800476	13 ~ 15 mm
X800477	15 ~ 17 mm



COLLIERS RILSANS NOIRS

En polyamide, sachet de 100

REFERENCE	DIMENSIONS
X811525	200 x 4,6 mm - Ø maxi 50 mm
X811526	300 x 4,6 mm - Ø maxi 85 mm
X811527	390 x 4,7 mm - Ø maxi 110 mm



COLLIERS PLASTIQUES

REFERENCE	DIMENSIONS	DESCRIPTIF
1 X824027	Ø 16 mm	Collier plastique
2 X824028	Ø 15-17 mm	Collier attache tube plastique



1



2

RUBANS D'ÉTANCHÉITÉ

REFERENCE	DESIGNATION	DIMENSIONS
1 X4616024	Ruban TEFLON	Lg. 10 mètres
2 X818980	Loctite SI 5075	2,5 cm x 4,27 m

Réparation des joints d'étanchéité de tuyaux flexibles et rigides, conduits, ventilations, événements...
Isolation électrique pour conducteurs, terminaux, moteurs...

1



2

EMBASSES ADHÉSIVES ET À VISSER

Sachet de 25

REFERENCE	DIMENSIONS	COLORIS	DESCRIPTIF
1 X472607S	28 x 28 mm	Blanc	
X819022S	28 x 28 mm	Noir	
X819023S	28 x 28 mm	Noir	Avec adhésif surpuissant
2 X819024S	28 x 28 mm	Noir	Souple, avec adhésif surpuissant



1



2

N

RACCORDS À DOUILLES



LES + CONSEILS

Voir tubes PE p. 294



1



2



3



4



5



6



7



8



9



10



11



12



13



14



15



16



17



18




19



20



21



22



23



24



25



26



27



28



	REFERENCE	DESIGNATION	RACCORD	DESCRIPTIF
1	N X824280	Union simple	3/8"	Filetage BSPT
	N X824281	Union simple	3/8"	Filetage NPTF
2	X821926	Union double	2x Ø 10 mm	B
	X814591	Union double	2x Ø 12 mm	B ★
	X820861	Union double	2x Ø 12 mm	B
3	N X824286	Union double inégale	Ø 10 mm x Ø 8 mm	
4	X820875	Té égal	3x Ø 12 mm	
	X806084	Té égal	3x Ø 12 mm	B
	N X824275	Té égal	Ø 12 mm	Coloris blanc
5	N X824287	Equerre inégale	Ø 12 mm Ø 10 mm	
6	X821927	Equerre égale	2x Ø 10 mm	B ★
	X806085	Equerre égale	2x Ø 12 mm	B
	X820874	Equerre égale	2x Ø 12 mm	B
	N X824276	Equerre égale	Ø 12 mm	Coloris blanc
7	N X824278	Té à queue lisse	Ø 12 mm	Coloris blanc
8	X821928	Equerre à queue lisse	Ø 10 mm / mâle Ø 10 mm	B
	X814592	Equerre à queue lisse	Ø 12 mm / mâle Ø 12 mm	B
	X820964	Equerre à queue lisse	Ø 12 mm / mâle Ø 12 mm	B
	N X824288	Equerre à queue lisse	Ø 15 mm / mâle Ø 15 mm	
	N X824282	Equerre à queue lisse	Ø 1/2" mm / mâle Ø 1/2" mm	Coloris beige
9	N X824274	Raccord Y	3x Ø 10 mm	
	X814600	Raccord Y	3x Ø 12 mm	Avec trou central de fixation B
	X820877	Raccord Y	3x Ø 12 mm	Avec trou central de fixation
10	X814595	Union mâle	3/8" (12x17)	Plastique
	X820876	Union mâle	3/8" (12x17)	Plastique
11	X814596	Union mâle	3/8" (12x17)	Laiton
	X814597	Union mâle	1/2" (15x21)	Laiton
12	N X824269	Union mâle	12 mm x 3/8"	Adaptateur droit (filetage BSPT)
13	X814873	Union femelle	3/8" (12x17)	Plastique B ★
	X820873	Union femelle	1/2" (15x21)	Plastique B
	X806087	Union femelle	1/2" (15x21)	Plastique B ★
14	X814598	Union femelle	3/4" (20x27)	Plastique
	X820878	Union femelle	3/4" (20x27)	Plastique B
15	N X824277	Réduction queue	12 x 16 mm	Coloris blanc
16	N X824272	Réduction queue lisse	12 mm x tube 10 mm	

Accessoires

	REFERENCE	DESIGNATION	RACCORD	DESCRIPTIF
17	X814593	Bouchon pour tube	Ø 12 mm	B ★
	X820879	Bouchon pour tube	Ø 12 mm	
	X818318	Bouchon pour tube	Ø 15 mm	B
18	X814594	Bouchon pour raccord	Ø 12 mm	B
	N X824273	Bouchon pour raccord	Ø 10 mm	
19	X820273	Circlips pour raccord	Ø 8 mm	B
	X820274	Circlips pour raccord	Ø 10 mm	B
	X820275	Circlips pour raccord	Ø 12 mm	B
	N X824271	Circlips de verrouillage	Ø 10 mm x 3/8"	
20	X814599	Vanne d'arrêt	2x Ø 12 mm	Droite polypropylène B
21	X820965	Vanne d'arrêt	2x Ø 12 mm	Droite polypropylène
22	X814601	Passe-cloison	2x Ø 12 mm	Avec écrou laiton
23	X814603	Kit flexibles	Ø 12 mm / filetage mâle Ø 10 mm	Pour robinet monobloc
24	N X824289	Fouffure pour tube 12 mm	Ø 8,4 mm intérieur	
25	N X824270	Valve anti-retour	10 mm	
26	N X824283	Douille cannelée	1/2"	
27	N X824284	Douille de jonction mâle	10 mm x 3/8"	
28	N X824285	Douille de jonction mâle	12 mm x 3/8"	





TUYAUX D'EAU ET CLIPS

Montage par clipsage : ne nécessite ni vis ni colle et reste démontable. Réduit le risque de gel et du développement de bactéries.

Pression maxi 6 Bar, température maxi 90 °C, certification alimentaire.

Type de montage : Adria Mobil, Cabby, Eura Mobil, Fleurette, Kabe, Kip, Niesmann+Bischoff et Rapido

Tuyaux d'eau

Vendu au mètre (rouleau de 10 m)

REFERENCE	DIMENSIONS	DESSCRIPTIF
1 X814359	Ø 12 mm	Eau chaude (rouge sur noir)
2 X814360	Ø 12 mm	Eau froide (bleu sur noir)



Clips de maintien

Pour tuyau Ø 12 mm

REFERENCE	DESIGNATION	VERSION
3 X814376	Coude de maintien 90°	
4 X814378	Clip de maintien	A visser B
5 X814379	Clip de maintien	Double à visser


RACCORDS DROITS FEMELLES

REFERENCE	RACCORD
1 X814364	Ø 12 mm / tête Ø 12 mm B ★
2 X814365	Ø 12 mm / tête Ø 8-10 mm B
3 X814366	Ø 12 mm / Femelle 1/2" (15x21) B ★



RACCORDS COUDÉS

REFERENCE	RACCORD
1 X814367	Ø 12 mm / tête Ø 12 mm B
2 X814368	Ø 12 mm / Mâle Ø 12 mm B
3 X814369	Ø 12 mm / Femelle 1/2" (15x21) B



RACCORDS DIVERS

REFERENCE	VERSION	RACCORD
1 X814385	En Y	3x Femelle Ø 12 mm B
2 X814386	En T	2x Femelle Ø 12 mm / Mâle Ø 12 mm
3 X814372	Droite	Mâle Ø 12 mm / tête Ø 12 mm B ★





BOUCHONS

REFERENCE	VERSION	RACCORD	
1 X814373	Pour tube	Ø 12 mm	B
2 X814374	Pour raccord	Ø 12 mm	B



RACCORD POUR RÉSERVOIR

REFERENCE	RACCORD	DESSCRIPTIF
X814380S	2x Mâle Ø 12 mm	Avec joint



RACCORDS SPÉCIAUX CHAUFFE-EAU

REFERENCE	VERSION	RACCORD
1 X814370	Droite	Femelle Ø 12 / 10 mm
2 X814371	Coudée	Femelle Ø 12 / 10 mm



CLAPETS ANTI-RETOUR

REFERENCE	RACCORD	DESSCRIPTIF	
1 X814381	2x Femelle Ø 12 mm		B
2 X814382	Femelle Ø 12 mm / tétine Ø 10-12 mm	Pour pompe immergée	
3 X814383	Femelle Ø 12 mm / filetage Ø 12 mm	Pour pompe immergée	



ADAPTATEUR / RÉDUCTEUR

REFERENCE	RACCORD
X814384	Femelle Ø 12 / 14 mm



VANNES DE VIDANGE

REFERENCE	RACCORD	
1 X814387	Ø 12 mm	
2 X814388	2x Femelle Ø 12 mm	B



VANNE D'ARRÊT

REFERENCE	RACCORD	DESSCRIPTIF	
X814375	2x Mâle 1/2" (15x21)	¼ de tour	B





Ensemble de tuyaux et raccords pour l'écoulement des eaux usées des caravanes, camping-cars et mobil-homes. Raccordement par simple emboîtement (pas de vissage, ni colle, ni soudage).

Tuyau en polyéthylène alimentaire épaisseur 1,5 mm, Ø 28 mm.

Hors-gel : résiste à une température de -40 à + 80 °C.

KITS D'ÉVACUATION EAUX USÉES

REFERENCE	DESIGNATION	DIMENSIONS	COLORIS	MATIERE	RACCORD	DESCRIPTIF
1 X820852	Adaptateur pour réservoir d'eaux usées	180 x 55 mm	Gris	TPR	19 / 50 mm	
2 X816212	Kit d'évacuation					Contient 2 flexibles lg. 0,3 et 3 m, pour branchement direct sur tube Ø 28 mm




TUYAU D'EAU ET ACCESSOIRES

REFERENCE	DESIGNATION	DESCRIPTIF
1 X812929	Tube	28 x 1,5 mm, la longueur de 2 m
2 X562032	Joint	Pour réservoir d'eaux usées. Épaisseur 5 mm
3 X562031	Clip de maintien	Pour tuyau Ø 28 mm



RACCORDS D'EAUX USÉES

REFERENCE	DESIGNATION	DESCRIPTIF
1 X806213	Raccord en Y	
2 X562023	Raccord en T	B ★
3 X562027	Manchon de rallonge	Ø ext. 31,5 mm, Ø int. 28 mm
4 X804810	Coude 90°	B ★
5 X562025	Coude 45°	B



RACCORDS DE RÉDUCTION D'EAUX USÉES

REFERENCE	DESIGNATION	DESCRIPTIF
1 X562030	Réduction avec la douche	Ø 28 mm, Ø 45 mm, Ø int. 24 mm
2 X562029	Réduction	Ø 20 mm, Ø 28 mm
3 X562028	Réduction	Ø 19 mm, Ø 28 mm
4 X562026	Raccord de réduction	Ø ext. 28 mm, Ø int. 17 mm





BONDES ET SIPHONS

N

Bondes livrées avec bouchon, siphons livrés avec filtre et équipés d'un bouchon bas permettant le nettoyage.



REFERENCE	DESIGNATION	DIM	ENCASTREMENT	DESCRIPTIF
1 X562034	Bonde droite	Ø 33 mm		B ★
2 N X822535	Bonde droite			Avec bouchon. 1/2 "
3 N X822536	Bonde droite			Avec bouchon. 1/4 "
4 N X822650	Bonde coudée	Ø 25 mm		
X562033	Bonde coudée	Ø 33 mm		B ★
5 X809393	Bonde siphon	Ø 33 mm		
X811342	Bonde siphon	Ø 39 mm		B ★
6 X806220	Siphon	Ø 33 mm		Livré avec filtre B
7 X562035	Siphon coupe-air			Avec clapet anti-retour pour éviter les odeurs B

Accessoires

REFERENCE	DESIGNATION	DESCRIPTIF
8 X808596	Filtre	Pour siphon X806220
9 X807832	Bouchon	Ø 35 mm, pour bonde X811342 B ★
X811361	Bouchon	Ø 30 mm, pour bondes X562034 X562033 et X809393 B ★



DISTRIBUTEURS D'EAU

Livrés sans écrous

REFERENCE	DESCRIPTIF
X562020S	2 sorties
X562019	3 sorties B
X562018	5 sorties
X806219	5 sorties avec soupape de vidange B

Écrous et bagues de serrage

Pour raccorder des tuyaux type cristal de Ø int. 10 ou 12 mm

REFERENCE	DESIGNATION	DESCRIPTIF
1 X5621	Écrou	Pour tuyau Ø 10/14 mm
X5622	Écrou	Pour tuyau Ø 12/16 mm
2 X562021	Bouchon	Pour obturer une sortie B



1



2





RACCORDS À VISSER (INTÉRIEUR)

REFERENCE	VERSION	RACCORD	
1 X803954S	Droite	Filetage 3/4" (20x27) / tétine Ø 10 mm	B
X803955	Droite	Filetage 1/2" (15x21) / tétine Ø 12 mm	B ★
X803956S	Droite	Filetage 1/2" (15x21) / tétine Ø 20 mm	B
X812829S	Droite	Filetage 1" 1/4 (33x42) / tétine Ø 40 mm	B
2 X803960S	Coudée	Filetage 1/2" (15x21) / tétine Ø 20 mm	B
X803961S	Coudée	Filetage 3/4" (20x27) / tétine Ø 25 mm	B
X803962S	Coudée	Filetage 1" 1/2 (40x49) / tétine Ø 40 mm	B



RACCORDS À VISSER (EXTÉRIEUR)

Pour tuyau, composé de 1 raccord coudé, 1 joint et 1 écrou

REFERENCE	VERSION	RACCORD	
1 X801793	Droite	Tétine Ø 12 mm	B
2 X801794S	Coudée	Tétine Ø 12 mm	B



RACCORDS NOIRS À VISSER (INTÉRIEUR)



REFERENCE	VERSION	RACCORD	
1 X921154	Droite	Filetage 1/2" (15x21) / tétine Ø 12 mm	B ★
X921155	Droite	Filetage 1/2" (15x21) / tétine Ø 20 mm	
X921156	Droite	Filetage 3/4" (20x27) / tétine Ø 25 mm	B ★
X921157	Droite	Filetage 1" 1/2 (40x49) / tétine Ø 40 mm	B
2 X921158	Coudée	Filetage 1/2" (15x21) / tétine Ø 12 mm	B ★
X921159	Coudée	Filetage 1/2" (15x21) / tétine Ø 20 mm	
X921160	Coudée	Filetage 3/4" (20x27) / tétine Ø 25 mm	B
X921161	Coudée	Filetage 1" 1/2 (40x49) / tétine Ø 40 mm	B ★
3 N X824043	Coudée	Filetage 1/4" / Ø 40 mm	



RACCORDS RAPIDES EXTÉRIEUR NOIR



Version : droit


REFERENCE	RACCORD
N X824060	Filetage 1"
N X824059	Filetage 1/2"
N X824068	Filetage 3/4"



RACCORD UNIVERSEL

Avec tétine intérieure pour pompe immergée

REFERENCE	RACCORD	DESRIPTIF	
X802836	2x tétines Ø 10-12 mm	Pour tous réservoirs	B ★





RACCORD DROIT À VISSER (INTÉRIEUR)

REFERENCE	RACCORD	DESCRIPTIF
X460065	Filetage Ø 21 / tétine Ø 10-12 mm	Avec écrou et rondelle d'étanchéité pour tuyau B ★



RACCORDS CIRCUIT SANITAIRE

REFERENCE	DESIGNATION	VERSION	RACCORD
1 X819996	Droit	Droite	2x tétine Ø 10 mm B ★
X803383	Droit	Droite	2x tétine Ø 12 mm B ★
2 X803413	Réducteur		E Ø 12 mm / S Ø 10 mm B ★
3 X803384	En T		3x tétine Ø 10 mm B ★
X803385	En T		3x tétine Ø 12 mm B ★
4 X803409	En Y		3x tétine Ø 10 mm B ★
X803410	En Y		3x tétine Ø 12 mm B ★
5 X819093	Robinet d'arrêt		2x tétine Ø 10 mm B ★



RACCORDS EAUX USÉES

REFERENCE	VERSION	RACCORD
1 X820878	Droite	2x Mâle Ø 25 mm B
X821379	Droite	2x Mâle Ø 40 mm
2 X460067	Y court	3x Mâle Ø 25 mm B
3 X821173	En T	3x Mâle Ø 20 mm B
X821174	En T	3x Mâle Ø 25 mm
X821378	En T	3x Mâle Ø 40 mm
4 X460066	En T court	3x Mâle Ø 25 mm B
5 X821175	Angle droit	2x Mâle Ø 12 mm
X821176	Angle droit	2x Mâle Ø 20 mm B



TUYAUX D'ÉVACUATION ANNELÉS

Plage d'utilisation : -15°C à +60°C

Forme : spiralé

REFERENCE	DIMENSIONS	COLORIS	CONDITIONNEMENT
X816606	Ø 16 / 22 mm	Noir	Le rouleau de 30 m
X822656	Ø 16 / 22 mm	Transparent	Le rouleau de 30 m
X814694	Ø 25 / 29 mm	Bleu	Le rouleau de 30 m
X814695	Ø 30 / 34 mm	Bleu	Le rouleau de 30 m
X814696	Ø 35 / 40 mm	Bleu	Le rouleau de 30 m
X814698	Ø 75 / 85 mm	Noir	Le rouleau de 30 m





RACCORDS LAITON MÂLE-MÂLE

REFERENCE	RACCORD
1 X814377	Mâle 1/2" (15x21) / Mâle 3/8" (12x17)
X562005	Mâle 1/4" (8x13) / Mâle 1/2" (15x21)
2 X461605	Mâle 3/8" (12x17) / Mâle 3/8" (12x17)
X4616051	Mâle 1/2" (15x21) / Mâle 3/8" (12x17)
X4616053	Mâle 1/2" (15x21) / Mâle 1/2" (15x21)
X4616052	Mâle 3/4" (20x27) / Mâle 3/8" (12x17)
X4616054	Mâle 3/4" (20x27) / Mâle 1/2" (15x21)
X4616055	Mâle 3/4" (20x27) / Mâle 3/4" (20x27)



➤ **LES + CONSEILS**
 Pour étancher les raccords filetés voir la Loctite 542 réf. X817750 p. 70

RACCORDS TÉTINE

REFERENCE	RACCORD	
1 X562401	Femelle 1/2" (15x21) / tétine Ø 12 mm	B
2 X461603	Mâle 3/8" (12x17) / tétine Ø 10 mm	B ★
X4616031	Mâle 3/8" (12x17) / tétine Ø 12 mm	B
X4616032	Mâle 1/2" (15x21) / tétine Ø 10 mm	B
X4616033	Mâle 3/4" (20x27) / tétine Ø 20 mm	B
3 X817616	Femelle 3/8" (12x17) / tétine Ø 10 mm	B ★
X819998	Femelle 3/8" (12x17) / tétine Ø 12 mm	B ★



JOINTS POUR RACCORD LAITON

REFERENCE	RACCORD	CONDITIONNEMENT
X461602S	1/4" (8x13)	Sachet de 10
X804820S	3/8" (12x17)	Sachet de 50
X4616022S	1/2" (15x21)	Sachet de 10
X4616023S	3/4" (20x27)	Sachet de 10
X816372B	Assortiment de 1 joint de 1/4", 3/8", 3/4" et 2 joints 1/2"	★





COUPELLES COMPLÈTES ZADI

Coupelles courtes

Avec évent (Ø 10,5 mm), livrées avec bouchon assorti et barillet + 2 clés.
Dimensions Ø 119 x 99 mm, encastrément Ø 83 mm.

REFERENCE	COLORIS	RACCORD	
1 X803467	Noir	Ø 35 mm	
X803468	Noir RAL 9017	Ø 40 mm	B ★
X803469	Blanc RAL 9010	Ø 40 mm	B ★



Coupelles longues

Avec évent, livrées avec bouchon assorti et barillet + 2 clés
Dimensions Ø 119 x 151 mm, encastrément Ø 83 mm

REFERENCE	COLORIS	RACCORD
2 X803471	Noir	Ø 40 mm
X803472	Blanc	Ø 40 mm



COUPELLES COMPLÈTES AVEC COUVERCLE



REFERENCE	DESIGNATION	DIMENSIONS	DESCRIPTIF	
1 X816757	Cupelle complète	124 x 130 x 98 mm	Event Ø 10 mm, livrée avec bouchon bleu et barillet + 2 clés (type sTs). Type Dethleffs, LMC...	B
2 X817234	Boîtier seul	121 x 135 x 98 mm	Blanc RAL 9010, type Concorde, Notin	
X817235	Boîtier seul	121 x 135 x 98 mm	Noir, type Périgord, Concorde Compact, Pössl	
X822541	Boîtier seul	121 x 135 x 98 mm	Gris anthracite	
X816761	Bouchon seul	Ø 77,5 x 51 mm	Bleu, à compléter avec barillet Zadi	
3 X817392	Cupelle 9100	138 x 176 mm	Blanche. Ouverture verticale, raccord Ø 35 mm. Type Elnagh, Mc Louis...	
X819759	Bouchon seul		Pour coupelles 9105 X817313 + X817312	
4 X817391S	Cupelle ORUS	Encastrément Ø 115 mm	Blanche. Avec évent. Ouverture verticale, raccord Ø 40 mm. Bouchon pour barillet FAP. Type Elnagh, Mc Louis...	
X819290	Bouchon seul	Ø 73,5 x 62,3 mm	Bleu, à compléter avec barillet FAP X806310	

BOÎTIERS WHALE

A compléter avec la façade «Easy Slide». 2 coloris disponibles :

- Blanc X820627 pour X820634 / Blanc avec verrou X820629 pour X820632 et X820633

- Gris X820628 pour X820634 / Gris avec verrou X820630 pour X820632 et X820633

Utiliser de l'eau douce et froide de préférence

Classe IP55 quand le boîtier est fermé.

Dimensions boîtier : 164 x 103 x 66 mm

REFERENCE	DESIGNATION	DESCRIPTIF
1 X820632	Prise Réservoir Eau	Avec collier de serrage sécurisé pour maintenir la pompe en place, et avec verrou incorporé. Ø 40 mm ; Ø purge 10 mm.
2 X820633	Prise Réservoir Eau + 12V	Avec collier de serrage sécurisé pour maintenir la pompe en place, et avec verrou incorporé. Ø 40 mm ; Ø purge 10 mm.
3 X820634	Prise sortie d'eau	Idéal pour la douche. 12 mm femelle.





BOUCHONS À BAÏONNETTE ZADI

Pour coupelles avec évent
Dimensions : Ø 77,5 x 52 mm

Bouchons avec barillet

REFERENCE	COLORIS	
1 X801637	Noir	B ★
X801636	Blanc	B ★
X920881	Gris RAL7011	B

Bouchons sans barillet

REFERENCE	COLORIS	DESCRIPTIF	
2 X813107	Blanc	Version à 2 branches (type Elke)	B ★
3 X801289	Noir		B
X813106	Blanc		B
4 X815717	Noir	Type Knaus, Hymmer	
X815716	Blanc RAL9010	Type Autostar, Knaus	
5 X815718	Blanc RAL9010	Avec couvercle de protection. Type Rapido	B
6 X817607	Noir	FAP série 2000	



COUPELLES COMPLÈTES BLANCHES


REFERENCE	DESIGNATION	DIMENSIONS	DESCRIPTIF	
1 X803381	Coupelle	158 x 137 mm	Complète	
2 X803466	Coupelle	158 x 137 mm	Complète, avec bouchon à clé	B
X803464	Bouchon à clé		Pour coupelle X803466	B
3 X803414	Coupelle	160 x 130 x 75 mm	Orientable Ø 40 mm avec fermeture à clé	



COUPELLES À EAU SEULES

Conforme à la norme alimentaire KTW, avec étiquette signalétique « robinet » et évent (Ø 10,5 mm), livrées avec joint de montage.

REFERENCE	COLORIS	CAS D EMPLOI	RACCORD
X815353S	Blanche	Benimar, Challenger, Chausson, Carthago	Ø 40 mm
X815352	Noire	Dethleffs, Campereve, Westfalia, LMC, Volkswagen, Autostar, Concorde, Frankia	Ø 40 mm



BOUCHONS



Bouchons à eau

Conformes à la norme KTW.

REFERENCE	COLORIS	CAS D EMPLOI	DESCRIPTIF
1 X815355	Blanc Fiat 210	Dethleffs, Capron, Autostar, Frankia, Concorde, Hymmer (jq 2008).	Pour barillet ZADI
X815354	Noir	Westfalia, Dethleffs, Bürstner, Campereve, La Strada, Volkswagen	Pour barillet ZADI B
X815356	Blanc 249	Adria	Pour barillet ZADI
X815357	Blanc 249	Cl, Roller Team, Trigano Van, LMC (2000-2009)	Pour barillet FAP
X815409	Bleu	Hymmer, Niesmann+Bischoff, Hobby, Fendt, Shell Phoenix	Pour barillet FAP
X815410	Gris RAL1015	Cl, Roller Team	Pour barillet FAP

Bouchons à carburant

REFERENCE	COLORIS	CAS D EMPLOI	DESCRIPTIF
X815360	Noir	Concorde, Bürstner, Hymmer, Niesmann+Bischoff (2000-2006)	Pour barillet ZADI
X815361	Noir	Hymmer, Hobby, Fendt, Niesmann+Bischoff (>2006)	Pour barillet FAP
X815362	Gris ardoise RAL7015	Cl, Roller Team, Trigano Van	Pour barillet FAP

Cap Saver

REFERENCE	DESCRIPTIF	
2 X815358	Permet de retenir automatiquement le bouchon après ouverture	B

**BIOSAV**

Biosav est un traitement écologique pour réservoirs d'eaux grises, à base de bactéries et d'enzymes. Dégrade et liquéfie les dépôts organiques et les graisses se trouvant dans les bacs et réservoirs d'eaux usées. Il permet la réduction de la fréquence de nettoyage des bacs.

Utilisation : 100 ml par semaine.

REFERENCE	CONDITIONNEMENT
X820296	Bidon de 2 L

**RÉSERVOIRS SANS CLOISON ANTIROULIS, EAUX USÉES**

Livrés avec bouchons de visite Ø 155 mm ou Ø 130 mm.

	REFERENCE	DESIGNATION	DIMENSIONS	CAPACITE
1	X910936	Modèle 230	840 x 370 x 150 mm	40 l
	X911598	Modèle 233	500 x 400 x 255 mm	45 l
	X911978	Modèle 235	610 x 410 x 220 mm	50 l
	X917023	Modèle 239	1080 x 300 x 200 mm	55 l
	X911979	Modèle 234	560 x 450 x 360 mm	80 l
	X911599	Modèle 232	780 x 400 x 330 mm	90 l
	X812924	Modèle 270	750 x 400 x 350 mm	100 l
	X919403	Modèle 265	890 x 600 x 200 mm	100 l
	X813067	Modèle 224	847 x 347 x 376 mm	100 l
	X920939	Modèle 226	1300 x 440 x 180 mm	100 l
2	N X824253		450 x 370 x 245 mm	36 l
	N X824265	Modèle 230	840 x 370 x 150 mm	40 l
	N X824264	Modèle 256	580 x 480 x 300 mm	65 l
	N X824259		700 x 450 x 250 mm	70 l

**LES + CONSEILS**

Les modèles 239, 270, 224 et 226 sont livrés avec bouchon mâle de Ø 130 mm.



1



2



3



4

Accessoires pour réservoirs eaux usées

	REFERENCE	DESIGNATION	DESCRIPTIF
3	N X824260	Cache C.A.B 8/16 E	
4	N X824263	Ø sortie interne : 8,5mm / Ø extérieur de sortie : 11mm	

RÉSERVOIRS AVEC CLOISON ANTIROULIS, EAUX USÉES

Livrés avec bouchons de visite Ø 150 mm avec joints. Les entrées d'eau Ø 40 mm sont moulées dans la paroi.

	REFERENCE	DESIGNATION	DIMENSIONS	CAPACITE
	X910500	Modèle 252	900 x 360 x 270 mm	75 l
	X910994	Modèle 257	950 x 470 x 260 mm	98 l
N	X824266	Modèle 264	840 x 550 x 300 mm	130 l

**RÉSERVOIRS ANISA, EAUX USÉES**

Réservoirs rotomoulés en polyéthylène servant pour la récupération d'eaux usées. Se montent dans n'importe quelle position. Livrés sans pré-perçage. Coloris noir. Un gros bouchon fait office de trappe de visite aidant au montage des raccords vissés.

REFERENCE	DIMENSIONS	CAPACITE
X915043	580 x 400 x 140 mm	30 l
X915058	750 x 400 x 200 mm	50 l
X915050	550 x 400 x 300 mm	60 l
X915059	800 x 400 x 200 mm	60 l
X915061	1060 x 400 x 200 mm	80 l
X808002	1300 x 500 x 140 mm	80 l
X915054	800 x 400 x 300 mm	90 l



RÉSERVOIRS SPÉCIAL EAUX USÉES

Sans raccords. Avec 4 entrées d'arrivée d'eau Ø 25 mm et 2 sorties de vidange avec bouchons. La conception de ces réservoirs ne permet que l'usage en eaux usées.

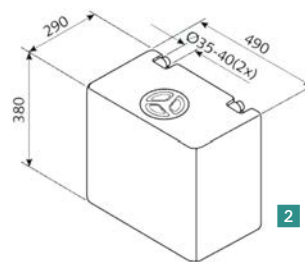
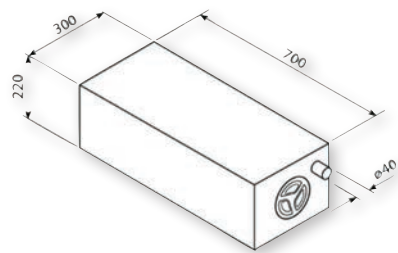
REFERENCE	DESIGNATION	DIMENSIONS	CAPACITE
X911064	Modèle 221	750 x 260 x 180 mm	30 l



RÉSERVOIRS D'EAU FUSION

Résistants aux chocs. En polyéthylène nature.

REFERENCE	DIMENSIONS	CAPACITE	DESCRIPTIF
1 X818941	700 x 300 x 220 mm	43 l	Connexion latérale. Bouchon : Ø 150 mm
X818942	800 x 400 x 200 mm	44 l	Livré sans raccord. Bouchon : Ø 150 mm
2 X818940	490 x 380 x 290 mm	50 l	Bouchon : Ø 150 mm
X818939	530 x 480 x 260 mm	53 l	Connexion latérale. Bouchon : Ø 120 mm
X818943	800 x 400 x 260 mm	63 l	Livré avec deux raccords de remplissage moulés de 40 mm. Bouchon : Ø 150 mm
X818945	800 x 460 x 260 mm	75 l	Livré avec deux raccords de remplissage moulés de 40 mm. Bouchon : Ø 150 mm
X818946	1000 x 400 x 200 mm	78 l	Livré sans raccord. Bouchon : Ø 150 mm
X818947	950 x 400 x 260 mm	89 l	Livré avec deux raccords de remplissage moulés de 40 mm. Bouchon : Ø 150 mm



RÉSERVOIRS EAUX USÉES 100% RECYCLÉES



Réservoir pour stockage d'eaux propres en polyéthylène rotomoulé avec bouchon de visite bleu diamètre 120mm avec joints. Les entrées d'eau sont moulées dans la paroi.

Idéal pour le camping car, caravane, bateaux.

REFERENCE	DIMENSIONS	CAPACITE
N X823962	707 x 304 x 222 mm	42 l
N X823963	510 x 406 x 254 mm	45 l
N X823964	802 x 407 x 203 mm	60 l
N X823965	1070 x 406 x 203 mm	80 l
N X823966	800 x 300 x 400 mm	90 l
N X823967	758 x 406 x 353 mm	95 l
N X823968	671 x 548 x 292 mm	100 l



E-TRAILER

La capacité du réservoir peut être lue en litres, au pourcentage près, dans l'application grâce au Bluetooth.

- Vous n'aurez plus jamais à avoir un réservoir inondé pendant le remplissage
- Vous pouvez ajouter plusieurs capteurs pour avoir un aperçu de plusieurs réservoirs

REFERENCE	DESIGNATION	DIMENSIONS
X823796	E-waterlevel	40 cm
X823797	E-waterlevel XL	80 cm





Réservoirs amovibles ↙

JERRYCANS PLASTIQUE ALIMENTAIRE

Ouverture Ø 40 mm

REFERENCE	DIMENSIONS	CAPACITE
X803373	260 x 160 x 370 mm	10 l
X803374	280 x 180 x 410 mm	15 l
X803375	330 x 180 x 450 mm	20 l

**JERRYCANS SPÉCIAUX**

La taille du bouchon Ø 100 mm permet de passer aisément une pompe immergée par l'ouverture. Utilisation comme réservoir d'eau propre ou usée. En plastique alimentaire.

REFERENCE	DIMENSIONS	CAPACITE
X808217	260 x 425 x 120 mm	9 l - extraplat
X808215	350 x 275 x 165 mm	13 l
X808216	410 x 275 x 165 mm	16 l
X921138	465 x 275 x 165 mm	19 l

**JERRYCANS AVEC ROBINET**

REFERENCE	DIMENSIONS	DIM OUVERTURE	CAPACITE
X803370	260 x 170 x 360 mm	Ø 40 mm	10 l
X803372	330 x 180 x 450 mm	Ø 40 mm	20 l
X803376	390 x 240 x 480 mm	Ø 55 mm	35 l

**JERRYCANS PLASTIQUE ALIMENTAIRE**

Ouverture Ø 90 mm.

REFERENCE	DIMENSIONS	CAPACITE	DESCRIPTIF
X465141	280 x 170 x 400 mm	13 l	Sans robinet
X833086	320 x 170 x 375 mm	14 l	Sans robinet

**FONTAINE MURALE**

REFERENCE	DIMENSIONS	CAPACITE	DESCRIPTIF
X802895	480 x 270 x 140 mm	12 l	Avec robinet, en plastique.

**JERRYCANS PLIANTS**

Pour un transport facile. Avec poignée et bouchon équipé d'un robinet. Epaisseur replié 50 mm, poids 0,25 kg.

REFERENCE	DIMENSIONS	CAPACITE
X817427	260 x 280 x 220 mm	10 l
X817428	320 x 330 x 220 mm	15 l

**+ PRODUIT**

Livrés en boîte carton pour faciliter la vente



LES + CONSEILS

Voir aussi le kit évacuation eaux usées p. 300

FILL-UP

REFERENCE	DESIGNATION	DESCRIPTIF
X807942	Tuyau pour remplissage des réservoirs et jerrycans à partir d'un robinet, raccord souple adaptable. Lg. 1 m.	B



KITS ÉTRIER DE FIXATION

REFERENCE	DESIGNATION	DESCRIPTIF
X804043	Kit étrier de fixation	Système de bandeau et pattes permettant la fixation sous plancher de tout type de réservoir. Composé d'une bande de feuillard galvanisé de longueur 4,5 m, de 4 œilletons filetés et écrous. Résiste à un poids de 150 kg
X806911	Kit de fixation universel	Pour tous réservoirs. Comprend : 2 sangles lg. 2,5 m + 4 sabots d'arrêt



SONDES HORS-GEL

REFERENCE	DESCRIPTIF
1 X915039	Fonctionne en 12 V. Puissance 30 W. Permet de maintenir un réservoir hors gel lors de l'utilisation en hiver. Peut se monter sur tout type de réservoir par perçage.
2 X923289	Idem X915039 avec thermostat interne réglant la température de l'eau entre 5 et 10 °C. Permet une consommation électrique moindre.



BOUCHONS DE RÉSERVOIRS ET JERRYCANS

Livrés avec joint

REFERENCE	DESIGNATION	COLORIS	RACCORD
1 X812834S	Bouchon de vidange	Vert	Femelle Ø 40 mm
2 X802493	Bouchon de visite	Vert	Femelle Ø 90 mm
3 X815195	Bouchon de visite	Noir	Mâle Ø 130 mm
4 X803380S	Bouchon de visite	Gris	Mâle Ø 122 mm
5 X814572S	Bouchon de visite	Noir	Mâle Ø 125 mm
6 X822649	Bouchon anti-poussière	Rouge	Femelle Ø 96 mm
7 X822648	Bague d'étanchéité	Transparent	
8 X822651	Bouchon de jerrycan	Jaune	Femelle Ø 96 mm




FILTRE MY CLEAN WATER



Le kit de remplissage filtre les micro-organismes avant même qu'ils ne puissent pénétrer dans le système d'eau du compagnon de voyage mobile. La cartouche filtrante du filtre à eau fraîche myclean®water assure, grâce à sa membrane microfine, une rétention des bactéries de 99,99999 %,

REFERENCE	DESIGNATION	DIMENSIONS	DESCRIPTIF
1 N X824256	Filtre à eau avec raccords pour gardena	163 mm / Ø 67,5 mm	Pour raccords Gardena®.
2 N X824257	Filtre à eau avec raccords droits pour tuyaux	348 mm / Ø 67,5 mm	Raccords droits des deux côtés.
3 N X824258	Cartouche filtrante	102 mm / Ø 51 mm	





VANNES DE VIDANGE ZADI

Ouverture Ø 75 mm (3")

Dimensions vanne (sans raccord) 248 x 114 x 29 mm, entraxes de fixation des raccords : 95 x 97 mm

REFERENCE	VERSION	DESCRIPTIF
X812854S	Vanne A	Filetage mâle / raccord baïonnette
X801183	Vanne B	Bord plat / raccord baïonnette
X801184S	Vanne C	Filetage mâle / filetage mâle
X801185	Vanne D	Filetage femelle / raccord baïonnette



RACCORDS

Pour vanne Ø 40 mm (1,5")

REFERENCE	DESIGNATION	DESCRIPTIF
1 X911640	Raccord femelle	Pour vanne X911638

Pour vannes Ø 75 mm (3")

REFERENCE	DESIGNATION	DESCRIPTIF
2 X801191	Raccord femelle	Pour trappe de vidange C
3 X801196	Raccord	Longueur 150 mm
4 X801190	Raccord mâle	Pour réservoir
5 X801195	Adaptateur	Pour trappe de vidange B avec joint
6 X812853	Raccord femelle	Pour réservoir
7 X801188	Raccord à baïonnette coudé	Pour tuyau
8 X801192	Raccord à baïonnette	Pour tuyau



BOUCHONS

REFERENCE	DESCRIPTIF
1 X801187	Pour vannes Ø 75 mm (3"), type Zadi
2 X915610	Pour vannes Ø 75 mm (3"), type FAP






VANNES DE VIDANGE FAP



REFERENCE	DESIGNATION	DESCRIPTIF	
1 X911638	Vanne PM	Ouverture Ø 40 mm (1,5"), montage avec raccord réf. X911640	B
2 X910956	Vanne GM	Ouverture Ø 75 mm (3"), prévue spécialement pour la vidange des réservoirs à matières.	B
3 X911419	Vanne GM	Ouverture Ø 75 mm (3"), avec tirette lg. 56 cm : permet une manipulation à distance (pour réservoirs difficiles d'accès)	
XCS0219S	Poignée seule	Pour vanne X911419	B

VANNES DE VIDANGE ¼ TOUR

Se vissent sur le réservoir, permettent une vidange rapide.



REFERENCE	DESIGNATION	DESCRIPTIF	
1 X804030	GM	Perçage Ø 41 mm, sortie coudée Ø 30 mm	B ★
2 X921547	PM	Perçage Ø 20 mm, sortie coudée Ø 20 mm	B ★

ROBINETS DE VIDANGE



REFERENCE	DESIGNATION	DIM ENCASTREMENT	DESCRIPTIF	
1 X803360	PM	Ø 26 mm	Pour tuyau de 12 mm, passage Ø 9 mm	B
2 X803359	GM	Ø 26 mm	Pour tuyau de 20 mm, passage Ø 15 mm	B ★
3 X818799	Bouchon		Type Rimor	



POMPE À MAIN


REFERENCE	DESCRIPTIF
X918031	A fixer en bordure d'évier, avec bec verseur orientable, pour tuyau Ø 10 et 12 mm



POMPES À PIED

REFERENCE	DESCRIPTIF
1 X800467	A encastrer Ø 140 mm, sorties Ø 15 mm
2 X803435	Montage sur plancher (inclinaison 20° maxi) par 2 vis 5/20 (non fournies). Embouts cannelés pour tuyau souple de Ø 12 mm. Dim. Ø 113 x h 68 mm, 0,37 kg

B ★



1



2

CONTACTEURS À PIED

REFERENCE	DESCRIPTIF
1 X803425	
2 X801318	Rond

B ★

B



1



2

POMPES À MEMBRANE DOMETIC

Membranes 4 chambres, auto-aspirantes grâce au pressostat intégré, protégées contre le fonctionnement à sec, montage rapide du filtre et des raccords, fonctionnement silencieux, faible consommation d'énergie.

Livrées avec pré-filtre (raccord pour flexibles de 12,5 mm) et raccords droit et coudé pour flexibles 12,5 mm.

Dimensions 210 x 105 x 95 mm, poids 2,2 kg.

REFERENCE	ABSORPTION	CAPACITE	TENSION	PRESSION
X817961	3,0 Ah	10 l/min	12 V	2,1 Bar
X817962	6,0 Ah	17 l/min	12 V	2,8 Bar

DOMETIC



VASES D'EXPANSION

Permettent de réguler le débit sur le circuit d'eau : la membrane interne élimine les à-coups, rendant ainsi le débit continu et fluide. Prolongent la durée de vie de la pompe et du chauffe-eau. S'adaptent à tout type de pompe.

REFERENCE	DESIGNATION	DIMENSIONS	PRESSION
1 X803936	Comet	Ø 82 x 280 mm	3 Bar max.
2 X916049	Fiamma	100 x 98 x 234 mm	0,9 Bar max.

B

B



1



2

POMPES À MEMBRANE FIAMMA AQUA F

Grande capacité, plus silencieuses, excellent rapport qualité / prix !
 Rendement élevé pour le moteur qui est désormais plus puissant pour garantir un plus grand débit pour une consommation limitée.
 Supportent le fonctionnement à vide et peuvent être installées dans n'importe quelle position.
 Branchement au circuit grâce aux raccords Ø 13 mm livrés de série (sur la pompe 13 l uniquement) ou aux raccords rapides Ø 12 mm.
 Dimensions 235 x 136 x 117 mm.

REFERENCE	ABSORPTION	CAPACITE	TENSION	PRESSION	POIDS
X819102	3,4 A	10 l/min	12 V	1,5 Bar max.	1,4 kg
X819103	2,5 A	13 l/min	12 V	1,5 Bar max.	2,2 kg



POMPES À MEMBRANE FIAMMA AQUA 8

Très puissantes, elles peuvent aspirer et pomper l'eau jusqu'à plus de 3 mètres de hauteur.
 Fonctionnement automatique grâce au pressostat qui démarre et arrête la pompe selon la demande. Supportent le fonctionnement à vide et peuvent être installées dans n'importe quelle position. Les pièces au contact de l'eau sont en plastique alimentaire. Livrées avec filtre de protection en inox, raccords rapides Ø 12 mm (droit+coudé) et tampons de montage anti-vibrations.
 Dimensions 225 x 160 x 130 mm, poids 1,5 kg.

REFERENCE	ABSORPTION	CAPACITE	TENSION	PRESSION
X919552	1,4 A	7 l/min	12 V	1,5 Bar max.
X919553	3,4 A	10 l/min	12 V	1,5 Bar max.



POMPES À MEMBRANE SHURFLO TRAILKING

Disposent de trois chambres de pompage indépendantes pour élever l'eau jusqu'à 3,65 m.
 Auto-amorçantes, elles peuvent fonctionner à sec sans être endommagées. Contrôlent la pression de l'eau et régulent le régime moteur pour assurer un débit constant. Livrées avec raccord droit + filtre (sortie tétine).
 Dimensions 197 x 127 x 113 mm, poids 2 kg.

REFERENCE	ABSORPTION	CAPACITE	TENSION	PRESSION
X914510	3,5 A max.	7 l/min	12 V	1,4 Bar max.
X915125	4,6 A max.	10 l/min	12 V	3,1 Bar max.
X816967	2,5 max.	10 l/min	24 V	2,0 Bar max.





ACCESSOIRES DE POMPES SHURFLO

REFERENCE	DESIGNATION	RACCORD	PRESSION
1 X914495	Filtre	Femelle 1/2" (15x21) / tétine Ø 12 mm	B ★
2 X815689	Filtre	Femelle 1/2" (15x21) / mâle 1/2" (15x21)	B ★
3 X817930	Clapet anti-retour	Tétine 1/2" (13 mm)	6,8 bar maxi B ★



VASES D'EXPANSION

Installés en sortie de la pompe à eau, ils permettent de réguler le débit d'eau en limitant l'effet de pompage, les pulsations ainsi que les pics de pression. Ils protègent ainsi la pompe et réduisent la consommation électrique. La membrane interne dôme permet un fonctionnement plus silencieux et limite la consommation électrique. Corps en nylon de capacité 710 ml.

REFERENCE	DIMENSIONS	RACCORD	PRESSION
X817931	232 x 121 x 97 mm	Mâle 1/2" (15x21 mm)	1,4 bar maxi
X817932	232 x 121 x 97 mm	Mâle 1/2" (15x21 mm)	2,1 bar maxi



FILTRES DE POMPES

REFERENCE	DESIGNATION	RACCORD
1 X01203C01-	Pour pompe Fiamma	
2 X921791	Pour pompe Flojet	Tétine Ø 12 mm
3 X564008	Pour pompe Reich (12, 15 et 18 l)	



CLAPET ANTI-RETOUR

REFERENCE	RACCORD
X812926	Tétines Ø 10-12 mm B ★





POMPES IMMERGÉES REICH 12 V

Haute qualité. Protégées contre le fonctionnement à sec.



REFERENCE	DIMENSIONS	DEBIT EAU	PRESSION	DESCRIPTIF	
1 X563301	Ø 32 mm	8 l/min	0,4 Bar max	Fonctionne à plat	B ★
2 X564005	Ø 43 mm	10 l/min	0,5 Bar max	Fonctionne verticalement	B ★
3 X564004	Ø 45 mm	12 l/min	0,6 Bar max	Avec aération automatique. Fonctionne verticalement	B ★
4 X564002	Ø 45 mm	15 l/min	0,5 Bar max	Pompe de ligne	B ★
5 X564006	Ø 45 mm	15 l/min	1 Bar max	Avec aération automatique et clapet anti-retour. Fonctionne verticalement	B ★
6 X819533	Ø 45 mm	18 l/min	0,8 Bar max		B
7 X5641	Ø 45 mm	18 l/min	0,9 Bar max	Avec aération automatique	B ★
8 X819532	Ø 80 mm	19 l/min	1,4 Bar max	Avec raccordement 12 mm (système Uni Quick)	B
9 X808005	Ø 80 mm	19 l/min	1,4 Bar max	Pompe spéciale camping-car. Hauteur 190 mm, câble longueur 1 m. Type de montage Hymer.	B ★
10 X816211	Ø 53 x 125 mm	22 l/min	1,8 Bar max		B ★

N

POMPES IMMERGÉES 12 V



REFERENCE	DESIGNATION	DIMENSIONS	COLORIS	DEBIT EAU	DESCRIPTIF	
1 X801806	COMET	Ø 35 x 110 mm	Bleu	10 l/min		B ★
2 X809103		Ø 35 x 110 mm	Blanc	10 l/min		B ★
3 X800002	BARWIG	Ø 38 x 80 mm	Orange	10 l/min		B ★
4 X800465	BARWIG	Ø 48 x 85 mm	Blanc-bleu	12 l/min		B
5 X818349		115 x 49 x 40 mm	Gris	15 l/min		B ★
6 X819433			Blanc	16 l/min	Montée chez Rapido	
7 X800094	BARWIG	Ø 64 x 100 mm	Orange	18 l/min		B
8 X809294	COMET LUX-PLUS	Ø 65 x 125 mm	Rouge	19 l/min		B ★
9 N X824211	HABA	122 x 43 mm	Gris	20 l/min	1,5 bar	
10 X822473	COMET	Ø 80 x 135 mm	Blanc-bleu	22 l/min	1,4 bar - sans clapet anti-retour	

**CT 4000**

Cuvette en céramique facile d'entretien et résistante aux rayures. Siège rond de faible encombrement, réglable dans les deux sens jusqu'à 90°. Permet de remplacer tout type de WC monté d'origine.

Capacité du réservoir à matières : 19 litres

Dimensions : 382 x 530 x 672 mm

REFERENCE	DESIGNATION	COLORIS	VERSION	POIDS
X817097	CTS 4110	Blanc	Sans réservoir EP	12 kg
X817098	CTW 4110	Blanc	Avec réservoir EP (7 litres)	12,5 kg

**RENEW KIT**

Kit de rénovation de toilettes Dometic : idéal pour rafraîchir les véhicules d'occasion sans changer les toilettes intégralement.

Comprend une lunette et son couvercle, le cache de la bague de rinçage, une cassette et un additif sanitaire.

REFERENCE	DESCRIPTIF
X817099	Convient au CT 3000 et CT 4000

**C402-X / C403-L**

3 niveaux d'indication du niveau du réservoir à matières (pour C402-X). Chasse d'eau avec bouton tactile, réservoir à matières sur roues, bras de vidange intégré. Livrés sans portillon de service.

Dimensions 512 x 670 x 400 mm

Capacité du réservoir à matières : 19,3 l

Coloris blanc

REFERENCE	DESIGNATION	POIDS	DESCRIPTIF
X819439	C402-X	8,8 kg	Réservoir d'eau propre intégré (15 l). Droit
X819438	C402-X	8,8 kg	Réservoir d'eau propre intégré (15 l). Gauche
X819441	C403-L	8,1 kg	Raccordement sur le circuit d'eau propre du véhicule. Droit
X819440	C403-L	8,1 kg	Raccordement sur le circuit d'eau propre du véhicule. Gauche



THETFORD
Loving leisure

**LES + CONSEILS**

Livrés sans portillon de service

C220

Indicateur de niveau du réservoir à matières.

Livrés sans portillon de service.

Dimensions assise prof. 492 mm

Capacité du réservoir à matières : 18 l

Coloris blanc.

REFERENCE	DESIGNATION	DIMENSIONS	POIDS	DESCRIPTIF
X819277	C223-S	495 x 365 x 580 mm	6,8 kg	Electrovanne électrique
X818598	C223-CS	534 x 394 x 580 mm	7,2 kg	Electrovanne électrique
X818599	C224-CW	727 x 394 x 580 mm	7,6 kg	Réservoir d'eau propre intégré (9 l). Pompe manuelle.



C260

WC ergonomique avec cuvette en polypropylène pivotant à 180° et chasse d'eau électrique.

Panneau de commande intégré et indicateur de niveau. Accès simplifié aux pièces mobiles grâce au mécanisme pivotant amovible. Casette équipée d'une poignée télescopique et de roulettes.

Livrés sans portillon de service.

Dimensions 417 x 514 x 747 mm, assise prof. 424 x hauteur 462 mm

Capacité du réservoir à matières : 17 l

Coloris blanc

REFERENCE	DESIGNATION	POIDS	DESCRIPTIF
X814922	C262-CWE	7,9 kg	Réservoir d'eau propre intégré (8,3 l)
X817335	C263 CS	7,8 kg	Raccordement sur le circuit d'eau propre du véhicule



PRODUITS COMPATIBLES THETFORD

Produits compatibles avec les toilettes C250 Thetford

REFERENCE	DIMENSIONS	DESCRIPTIF
1 X823682	62 x 67 x 118 mm	Longueur du câble de connexion : 25cm. Capacité : 10l/min. Pression : 1,5 bar.
2 X823681	111,2 x 17,7 mm	Joint de remplacement pour Cassettes de joints LIP C2, C3 et C4 Thetford produites avant le 15-6-2000.
3 X823680	109 x 19,1 mm	Joint de remplacement pour Cassettes d'étanchéité Thetford LIP C2, C3 et C4 produites après le 15-6-2000





KIT MISE À L'AIR LIBRE

REFERENCE	DESCRIPTIF
X23786	Pour cassette C200



THETFORD
Loving leisure



TRAPPES DE REMPLISSAGE D'EAU

Pour C224-CW / C262-CWE.

REFERENCE	COLORIS
X818817	Blanc RAL 9010
X818818	Blanc Fiat 210



ALTERNATIVE WC CHIMIQUES

REFERENCE	DESCRIPTIF
X822286	1 wc + 12 sacs absorbants
X822287	1 boîte de 12 sacs absorbants




AQUA-KEM

Gamme d'additifs sanitaires pour réservoir à matières destinés à une utilisation quotidienne. Ils assurent la liquéfaction des matières en éliminant les odeurs désagréables et la formation de gaz. De plus, ils protègent les pièces mécaniques et assurent l'hygiène des cassettes. Dangereux. Respecter les précautions d'emploi.



LES + CONSEILS
Pratique ! Le prix de vente indiqué est à la pièce (bouteille/boîte)



REFERENCE	DESIGNATION	DESCRIPTIF	CONDITIONNEMENT
1 X821686C	Aqua Kem Blue*	Durée d'action 4-5 jours. Même en cas de gel, il retrouve toute son efficacité après dégel	Carton de 6 bouteilles (2 l)
2 X821687C	Aqua Kem Blue Concentrated	L'efficacité de l'Aqua Kem Blue en version concentrée. Un bidon de 0,78 l équivaut à 2 l d'Aqua Kem Blue	Carton de 12 bouteilles (0,78 l)
3 X821469C	Aqua Kem Blue Eucalyptus Concentrated	L'efficacité de l'Aqua Kem Blue senteur Eucalyptus en version concentrée. Un bidon de 0,78 l équivaut à 2 l d'Aqua Kem Blue	Carton de 12 bouteilles (0,78 l)
4 X821729C	Aqua Kem Green Concentrated	Action biologique. Durée d'action 3-4 jours. Conserve sa fluidité jusqu'à -20°C et retrouve toute son efficacité après dégel. Un bidon de 0,75 l équivaut à un bidon de 1,5 l d'Aqua Kem Green.	Carton de 12 bouteilles (0,75 l)
5 X821728C	Aqua Kem Blue Sachets Concentrated	Identique à l'Aqua Kem Blue Sachets avec une formule plus concentrée.	Carton de 6 boîtes (de 15 sachets)
6 X821882	Powerpods Blue	Identiques à l'Aqua Kem Blue, ces capsules sont solubles dans l'eau et permettent un dosage facile (1 capsule pour traiter l'eau de la cassette). Durée d'action jusqu'à 5 jours.	Sachet de 20 capsules

* Prix à la palette : nous consulter

GREY WATER FRESH CONCENTRATED

Additif pour réservoirs d'eaux usées. Halte aux mauvaises odeurs ! Le Grey Water Fresh rejoint la famille des concentrés
 - Réduit les mauvaises odeurs provenant des eaux grises.
 - Réduit la formation de dépôt dans le réservoir d'eaux grises.
 - Une dose de 75 ml après chaque vidange du réservoir.



REFERENCE	CONDITIONNEMENT
X820880	Bouteille de 750 ml


AQUA RINSE PLUS

Additif pour réservoir de chasse (senteur lavande), compatible avec les cuvettes plastique et céramique :

- permet de conserver la qualité de l'eau de chasse
 - assure une meilleure qualité de rinçage de la cuvette
 - dépose un film protecteur sur la cuvette évitant la formation de dépôts
 - améliore l'hygiène des toilettes
 - lubrifie le joint de clapet.
- Dangereux. Respecter les précautions d'emploi.

+ PRODUIT
Application facile avant l'utilisation du WC

REFERENCE	DÉSIGNATION	CONDITIONNEMENT
1 X821696C	Aqua Rinse Concentrated	Carton de 12 bouteilles (0,75 l)
2 X823155C	Aqua Rinse Spray	Carton de 9 flacons (500 ml)





NETTOYANTS WC

Dangereux. Respecter les précautions d'emploi.

REFERENCE	DESIGNATION	CONDITIONNEMENT
1 X821470C	DuoTank Cleaner Concentrated	Carton de 12 bouteilles (0,80 l)
2 X821697C	Toilet Bowl Cleaner	Carton de 9 bouteilles (750 ml)
3 X822288	Toilet Bowl Liner	Boîte de 20 protèges wc

Nettoyant périodique pour la cassette et le réservoir d'eaux grises. Élimine les dépôts de tartre, incrustations et graisses. Les pièces techniques et mobiles à l'intérieur des réservoirs sont également nettoyées. Agit sans frotter.

Nettoyant destiné au nettoyage sans risque des cuvettes en plastique ou en céramique de toilettes mobiles. Grâce à ses qualités nettoyantes exceptionnelles, le Toilet Bowl Cleaner permet de se débarrasser aisément des traces d'eau pure et des saletés.

Permet d'utiliser tout WC sans actionner la chasse d'eau, en toute hygiène.



↙

+ PRODUIT

Haute viscosité = dosage précis et facile

PRODUITS D'ENTRETIEN

Dangereux. Respecter les précautions d'emploi.

REFERENCE	DESIGNATION	CONDITIONNEMENT
1 X821036	Spray lubrifiant	Aérosol de 200 ml
2 X823565	Nettoyant salle de bain	Pulvérisateur de 500 ml

Au silicone, développé pour l'entretien des toilettes Thetford (ex : joint de clapet) pour garantir leur durée de vie. Convient également pour l'entretien périodique, la protection et la lubrification de serrures, verrous, charnières, rails de stores, bicyclettes...

Idéal pour les soins quotidiens de la salle de bains et des WC et sanitaires de votre véhicule. Sa mousse active élimine les dépôts calcaires, rénove la brillance et assainit l'hygiène.



PRODUITS CHIMIQUES TRIGANO

Gamme de produits additifs sanitaires très efficace développée en collaboration avec THETFORD. Ils laissent une odeur fraîche et agréable, et conservent toute leur efficacité en cas de gel (après dégel). Dangereux. Respecter les précautions d'emploi. Vendus par carton de 4 bouteilles (contenance 2 l).

REFERENCE	DESIGNATION	DESCRIPTIF
1 X821690C	Activ Blue	Additif pour une utilisation quotidienne. Liquefie les matières et élimine les gaz et odeurs désagréables.
2 X821691C	Activ Green	Additif biologique pour une utilisation quotidienne, parfaitement adapté pour vidanger la cassette dans une fosse sceptique.



↙

+ PRODUIT

Pratique ! Le prix de vente indiqué est à la pièce (bouteille/paquet)



PAPIER HYGIÉNIQUE

Ultra-doux, se dissout rapidement dans le réservoir à matières évitant ainsi tout engorgement.
Pour les références en C, le conditionnement est de 10 paquets de 6 rouleaux



1

↳ **LES + CONSEILS**
Pour la référence en C, le conditionnement est un carton de 10 paquets de 6 rouleaux.



2

REFERENCE	DESIGNATION	CONDITIONNEMENT	RÉF DE CONDITIONNEMENT
1 X821169	Aqua Soft Thetford	Le paquet de 6 rouleaux	
2 X926894	Soft Fiamma	Le paquet de 6 rouleaux	X926894C

KITS FRESH UP

Chaque kit contient
- une lunette et un couvercle (coloris blanc)
- un réservoir à matières à roulettes pour cassette gauche ou droite



=



1



=



2



=



3



=



4



=



5



=



6

↳ **+ PRODUIT**
Idéal pour remettre vos WC à neuf !

REFERENCE	DESCRIPTIF
1 X818173	Pour toilettes C200
2 X820254	Pour toilettes C220
3 X820255	Pour toilettes C250 / C260
4 X820256	Pour toilettes C2 / C3 / C4 version gauche
X820257	Pour toilettes C2 / C3 / C4 version droite
5 X820258	Pour toilettes C400
6 X820259	Pour toilettes C500